

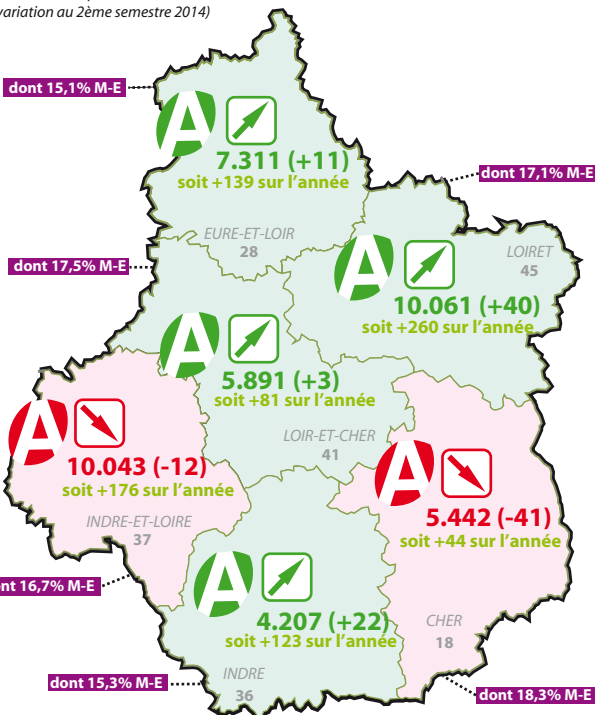
1 - Evolution du stock d'entreprises au 31.12.2014

REGION CENTRE : 42.955 entreprises inscrites


gain de 23 entreprises durant le second semestre 2014
soit 813 entreprises supplémentaires sur l'année 2014

16,7% de micro-entrepreneurs dans le RM

Nombre d'entreprises
(variation au 2ème semestre 2014)



Source : Répertoire des Métiers



Au cours du second semestre de l'année 2014, le stock d'entreprises et les effectifs salariés de l'Artisanat poursuivent des évolutions asymétriques. **Si le solde d'entreprises demeure -de justesse- positif (+23), dans le même temps, l'érosion du nombre de salariés est considérable (-2.140).** Sur l'ensemble de l'année 2014, l'Artisanat a créé 813 entreprises artisanales supplémentaires tout en perdant 2.470 emplois.

1 - Un stock d'entreprises artisanales qui demeure croissant

Cette progression annuelle s'est essentiellement construite au premier semestre, conclu par un gain net de 790 unités et seulement 23 unités au second semestre. Suite aux modifications réglementaires impactant le régime de la micro-entreprise, la progression sur 12 mois du stock s'est ralentie et se place à son niveau le plus faible depuis l'apparition de ce régime fiscal (+ 1.244 en 2010, + 1.878 en 2011, + 1.301 en 2012 et + 1.234 en 2013). La loi Pinel a notamment rendu obligatoire le suivi du Stage Préalable à l'Installation (formation payante) pour tous les futurs artisans, micro-entrepreneurs inclus. Les micro-entrepreneurs représentent désormais 16,7 % des inscrits dans les fichiers des CMA.

Sur les six derniers mois de l'année, quatre départements sur six enregistrent une augmentation du nombre d'entreprises inscrites au Répertoire des Métiers (de +3 en Loir-et-Cher à +40 dans le Loiret). Le Cher (-41) et l'Indre-et-Loire (-12) observent des diminutions modérées sur le dernier semestre 2014. Concernant les secteurs d'activités, seuls les Services (+96) et l'Alimentation (+27) sont en progression au second semestre. Le repli est fort dans le secteur du Bâtiment (-93).

Au 31 décembre 2014, le secteur des Métiers compte 42.955 entreprises (+1,6 % sur un an). D'amplitudes variées, les soldes enregistrés sont positifs pour l'ensemble des départements et des grands secteurs d'activité. Le secteur des Services (+398) est le principal moteur de la croissance annuelle.

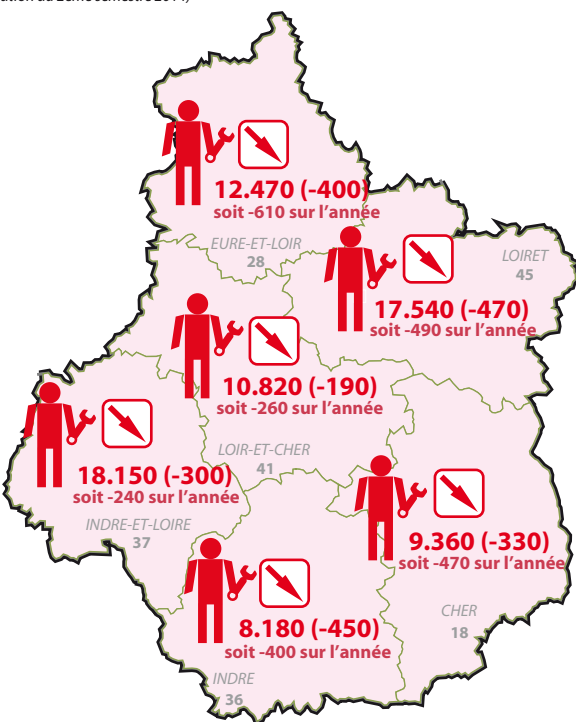
2 - Les effectifs salariés de l'Artisanat au 31.12.2014

REGION CENTRE : 76.520 salariés

perte de 2.140 emplois salariés durant le 2ème semestre 2014
soit 2.470 emplois salariés perdus sur l'année 2014

Nombre de salariés
(variation au 2ème semestre 2014)

Source : Répertoire des Métiers et données URSSAF



2 - Un repli marqué des effectifs salariés

En Région Centre, **les effectifs salariés de l'Artisanat sont fortement orientés à la baisse (-2.140), pour le second semestre 2014 comme sur l'ensemble de l'année (-2.470).**

La baisse des effectifs salariés est de 3,1% par rapport à décembre 2013. Elle s'est nettement amplifiée sur le dernier semestre. **La dernière hausse des effectifs salariés remonte au premier semestre 2011.** L'Artisanat comptait alors plus de 83.500 salariés en Région Centre.

L'Artisanat représente environ 12,5% des emplois du secteur privé en Région Centre (76.520 salariés pour les Métiers). D'un département à l'autre, le poids de l'Artisanat varie de 9,7% dans le Loiret à 16,1% dans l'Indre.

Le secteur du Bâtiment est le plus touché et enregistre une perte de 1.250 salariés sur six mois (-1.370 sur un an). L'impact est également marqué dans le secteur de la Production et celui des Services, avec respectivement un recul de 380 salariés (-580 sur un an) et 340 salariés (-280 sur un an). L'Alimentation affiche aussi une légère baisse de ses effectifs mais dans des proportions plus faibles.

3 - Le nombre d'artisans employeurs baisse

Au 4ème trimestre 2014, le nombre d'artisans ayant effectué au moins une déclaration d'embauche (DUE) est en baisse (-360) par rapport au 4ème trimestre 2013. Il atteint 4.620 artisans, soit un quart des 18.380 artisans employeurs de la région. En outre, le nombre des artisans employeurs s'est nettement replié (-700) en comparaison avec le 4ème trimestre 2013. Le nombre de DUE (12.410) décroît également sur cette période (-260).


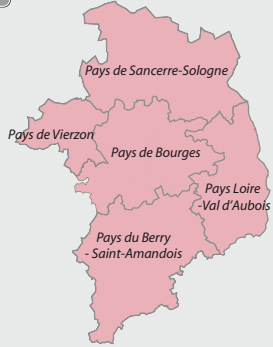
Emploi salarié privé en Région Centre : 620.100 personnes*

baisse de -1,7% salariés sur les six derniers mois (- 10.590 personnes)

mais de seulement -0,5% en 2014 *Données URSSAF non corrigées des variations saisonnières 31-12-2014

18 9.360 salariés (-330)

CHER



• Durant le second semestre 2014, l'Artisanat du Cher a enregistré une baisse notable de ses effectifs avec une perte de 330 salariés. Les pertes cumulées du premier et du second semestre 2014 atteignent 470 salariés.


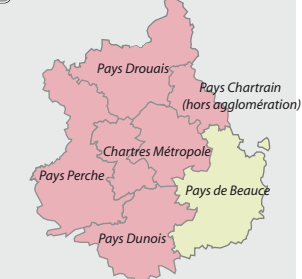
• L'ensemble des territoires du Cher sont concernés par la diminution des effectifs du dernier semestre 2014. Bourges et ses communes limitrophes accusent le plus fort repli (-170), suivi par le Pays de Vierzon (-80). L'amplitude des baisses dans les trois autres pays est plus modérée, avec un niveau compris entre -10 et -40 salariés.

• Il y a une baisse généralisée sur l'ensemble des secteurs d'activités du Cher. Le Bâtiment (-200 salariés) affiche la plus forte perte, contre -40 salariés au 1er semestre 2014. L'érosion des effectifs de ce secteur se poursuit avec plus ou moins d'intensité depuis 3 ans.

• **L'emploi salarié artisanal représente 14,6 % de l'emploi privé départemental** (moyenne régionale 12,3%).

28 12.470 salariés (-400)

EURE-ET-LOIR



• Au second semestre 2014, les effectifs salariés en Eure-et-Loir sont en fort repli (-400). La tendance s'est sensiblement accentuée par rapport au premier semestre 2014 sur ce département (-210).

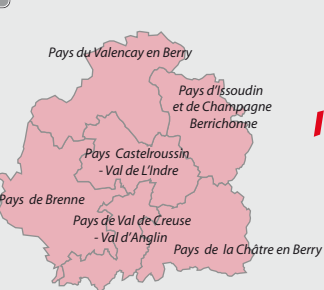
• Seul territoire positif, le Pays de Beauce gagne seulement 10 salariés sur le dernier semestre 2014. En revanche, les deux agglomérations ont concentré pratiquement les deux tiers des baisses d'effectifs eurélien (-140 chacune). Les autres territoires affichent un recul modéré, compris entre -20 et -60 salariés.

• La tendance pour les Services (+10) est légèrement positive alors que les secteurs de l'Alimentation (-20), de la Production (-160) et du Bâtiment (-230) sont en repli sur le dernier semestre. Sur l'ensemble de l'année 2014, ce sont clairement les secteurs de la Production (-260) et du Bâtiment (-230) qui impriment l'essentiel du repli du salariat.

• **L'emploi salarié artisanal eurélien représente 13,4% de l'emploi marchand en Eure-et-Loir**, ce qui le place au-dessus de la moyenne régionale (12,3%).

36 8.180 salariés (-450)

INDRE



• Au second semestre 2014, les effectifs salariés de l'Indre diminuent lourdement (-450). Il s'agit du deuxième plus important repli en Région Centre sur ce semestre. Le précédent avait été bien orienté (+50).


• L'ensemble des territoires de l'Indre sont impactés. La situation du Bassin de vie Castelroussin-Val de l'Indre (-200) est la plus préoccupante. Les autres territoires affichent un recul plus modéré de leurs effectifs, compris entre -50 et -70 salariés. Sur l'ensemble de l'année 2014, le Pays de la Châtre-en-Berry est le seul secteur géographique à enregistrer des gains d'effectifs au premier semestre (+50).

• La baisse est généralisée sur l'ensemble des secteurs d'activités de l'Indre. L'Alimentation (-100), le Bâtiment (-180) et les Services (-150) reculent. La Production est aussi orientée à la baisse mais de manière moins marquée (-20). Sur douze mois, la baisse est moins forte mais reste notable : Alimentation (-80), Production (-30), Bâtiment (-180), Services (-110).

• **L'emploi salarié artisanal représente 16,1% de l'emploi privé départemental**. C'est toujours la plus forte proportion au niveau régional, pour une moyenne de 12,3%.

37 18.150 salariés (-300)

INDRE-ET-LOIRE



• Au 2ème semestre 2014, les effectifs salariés de l'Indre-et-Loire sont en forte baisse (-300), à l'inverse du 1er semestre 2014 (+60). L'Indre-et-Loire enregistre néanmoins le plus faible recul annuel (-240) des six départements de la Région Centre-Val de Loire.


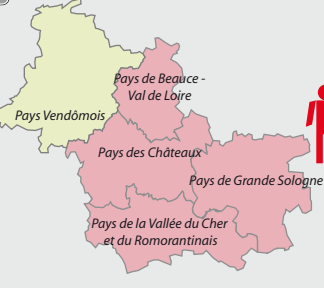
• Sur le dernier semestre, l'Agglomération de Tours (+10) est le seul territoire à avoir une évolution positive de ses effectifs salariés en Indre-et-Loire. C'est aussi la seule agglomération de la région Centre-Val de Loire à être dans cette situation. Les plus forts replis concernent les Pays Touraine Côté Sud (-120) et le Pays Loire-Touraine (-110). Pour les autres territoires, les baisses du Pays Loire Nature (-50), du Pays Chinonais (-20) et du Pays Indre-et-Cher (-10) sont plus modérées.

• Les baisses d'effectifs du 2ème semestre 2014 concernent l'ensemble des secteurs d'activité, même si l'Alimentaire est moins impacté (-10). L'emploi recule le plus dans le secteur du Bâtiment : -200 salariés, soit deux tiers de la baisse d'effectifs en Touraine.

• **L'emploi salarié artisanal représente 11,7% de l'emploi marchand en Indre-et-Loire** (moyenne régionale 12,3%).

41 10.820 salariés (-190)

LOIR-ET-CHER



• Durant le second semestre 2014, le Loir-et-Cher a enregistré une baisse de ses effectifs (-190) mais qui reste modérée au regard de l'évolution des cinq autres départements de la région Centre-Val de Loire. Elle est toutefois plus importante qu'au semestre précédent (-70).


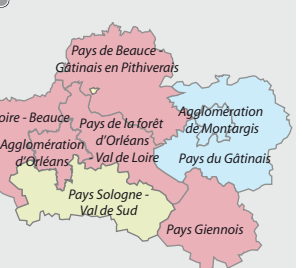
• Tous les territoires sont "dans le rouge" au second semestre 2014, à l'exception du Pays Vendômois (+50). Les plus forts replis concernent le Pays de la Vallée du Cher et du Romorantinais (-120) et le Pays des Châteaux (-80). Sur les autres territoires du Loir-et-Cher, les pertes vont de -10 à -40 salariés. Concernant la situation des effectifs au semestre précédent, le Pays de la Vallée du Cher et du Romorantinais (+30) était alors le seul territoire du département ayant connu une progression.

• Les secteurs de l'Alimentation (+20) et des Services (+40) sont épargnés sur le dernier semestre 2014 tandis qu'un fort repli est observé dans le Bâtiment (-130) et la Production (-70).

• **L'emploi salarié artisanal représente 14,2% de l'emploi privé départemental**.

45 17.540 salariés (-470)

LOIRET



• Le Loiret (-470) enregistre un recul marqué au niveau de ses effectifs salariés sur le second semestre 2014. Le département avait perdu une vingtaine de salariés au premier semestre.

• Ce repli est en partie lié à la situation de l'Agglomération Orléanaise qui perd 220 salariés et de celle du Pays de la forêt d'Orléans-Val de Loire (-100 salariés). Parallèlement, le Pays Sologne-Val de Sud (+10) progresse très légèrement, et les secteurs du Montargis et du Gâtinais sont stables. Sur les autres territoires, l'amplitude des pertes est comprise entre -40 et -50 salariés.

• Les baisses d'effectifs du second semestre 2014 concernent l'ensemble des secteurs d'activités à l'exception de l'Alimentaire qui est stable. Le Bâtiment est très largement impacté par ses baisses -130 au semestre précédent puis -260 au 2ème semestre 2014. Le repli est limité dans la Production (-40) mais il est important dans les Services (-170).

• **L'emploi salarié artisanal loirétain représente 9,7% de l'emploi marchand dans le Loiret**.