Artiscope

URSSAF Centre | Chambres de Métiers et de l'Artisanat Région Centre

Les chiffres clés de l'emploi dans l'Artisanat en Région Centre - Synthèse — **1er Semestre 2015**

Le stock d'entreprises et les effectifs salariés de l'Artisanat conservent des variations opposées au cours du 1er semestre de l'année 2015 : **le secteur gagne 579 entreprises mais, en parallèle, perd 290 salariés** dans un contexte économique toujours morose.

En revanche, il faut souligner un solde en entreprises plus faible qu'à la même période en 2014 (+579 contre +790) et une intensité moindre du repli de l'emploi salarié artisanal (-2.140 salariés sur le 2ème semestre 2014 et -330 sur le 1er semestre 2014). Depuis l'apparition du régime de la micro-entreprise (ex auto-entrepreneurs), le nombre de créations d'entreprises demeure à un niveau plutôt élevé mais il ne génère pas d'emplois salariés dans le Secteur des Métiers.

1 - Evolution du stock d'entreprises au 30.06.2015

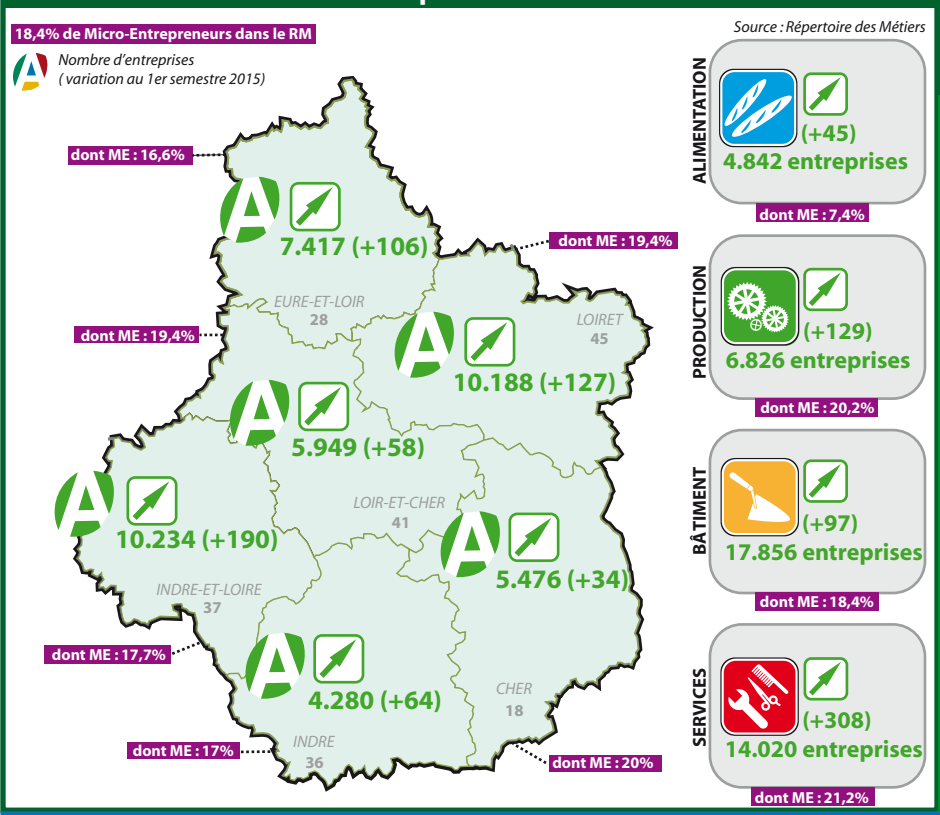

43.544 entreprises inscrites au RM

+ 579 entreprises durant le 1er semestre 2015

Un stock d'entreprises artisanales qui reste croissant

Sur les six premiers mois de l'année, tous les départements de la région enregistrent une augmentation du nombre d'entreprises inscrites au Répertoire des Métiers (de +34 dans le Cher à +190 en Indre-et-Loire). Au 30 juin 2015, le secteur des Métiers compte 43.544 entreprises (+1,2% sur six mois).

D'amplitudes variées, les soldes enregistrés sont positifs pour l'ensemble des grands secteurs d'activité. Le secteur des Services (+308) est le principal moteur de cette croissance avec celui de la Production (+129).

Le solde du premier semestre 2015, positif au niveau régional (+579), masque des réalités très contrastées.

Ce sont clairement les flux de micro-entrepreneurs, avec +794 unités, qui sont à l'origine du solde global. La situation des entreprises dites classiques reste négative (-215) et avec des pertes supérieures à la même période de 2014 (-75). Les micro-entrepreneurs représentent désormais 18,4% des inscrits dans les fichiers des CMA.

2 - Les effectifs salariés de l'Artisanat au 30.06.2015

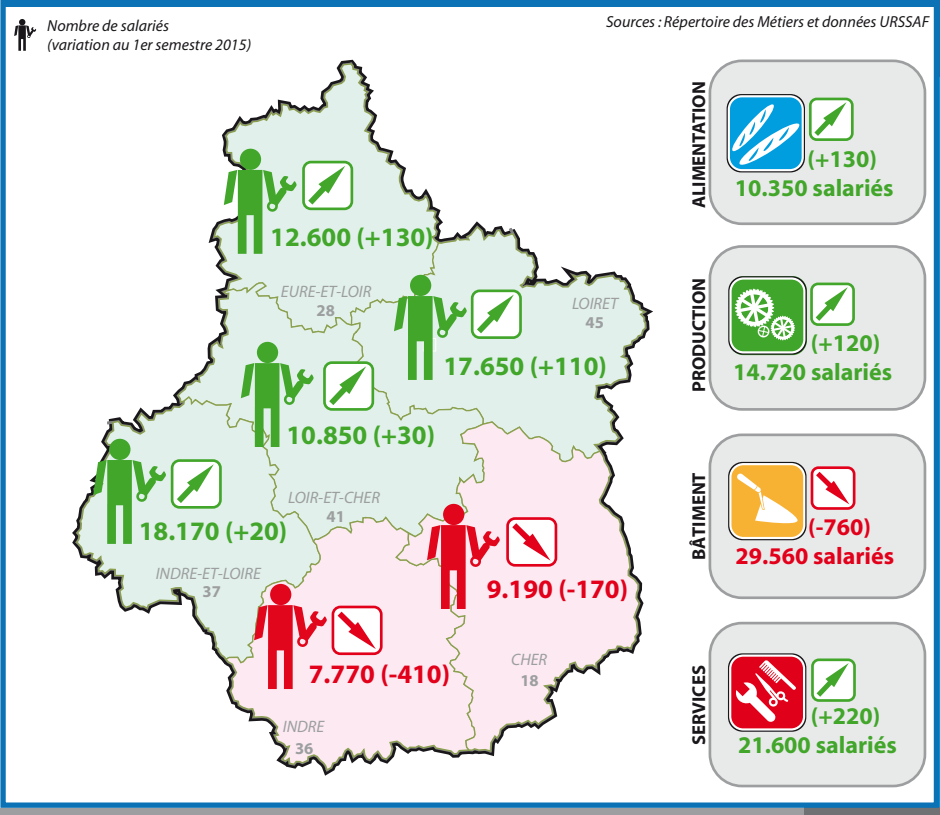

76.230 salariés dans les entreprises artisanales

- 290 emplois salariés durant le 1er semestre 2015

Un léger repli des effectifs salariés

S'il est vrai que les effectifs salariés de l'Artisanat en Région Centre restent orientés à la baisse **(-290 salariés),** l'amplitude est moindre comparée aux deux semestres précédents.

La baisse des effectifs salariés est de 0,4% par rapport à décembre 2014 (-2,7% au semestre précédent). **La dernière hausse des effectifs salariés de l'Artisanat remonte à quatre ans (1er semestre 2011).** L'Artisanat comptait alors plus de 83.500 salariés en Région Centre.

L'Artisanat représente 12,2% des emplois du secteur privé en Région Centre (76.230 salariés pour les Métiers). D'un département à l'autre, le poids de l'Artisanat varie de 9,7% dans le Loiret à 15,4% dans l'Indre.

Le secteur du Bâtiment enregistre une forte perte, 760 salariés sur six mois, alors que dans le même temps, les trois autres secteurs améliorent leurs effectifs. L'ampleur de la baisse dans le secteur du Bâtiment efface les gains de l'Alimentaire, de la Production et des Services. En parallèle, le repli des effectifs salariés est particulièrement marqué dans les territoires du Berry : Indre -410 et Cher -170.

Emploi salarié privé en Région Centre :
626.760 personnes*
augmentation de 6.660 salariés sur les six premiers mois de l'année 2015 (+1,1%)

Le nombre d'artisans employeurs recule nettement

Au 2ème trimestre 2015, le nombre d'artisans ayant effectué au moins une déclaration d'embauche est en baisse (-180) par rapport au 2ème trimestre 2014. Il s'établit à 4.490 artisans, soit un quart des 18.050 artisans employeurs de la région. En parallèle, le nombre des artisans employeurs a aussi reculé (-730) en comparaison avec le 2ème trimestre 2014 (18.780).

*Données URSSAF non corrigées des variations saisonnières 30-06-2015

en hausse | en baisse | stable

18 CHER — 9.190 salariés (-170)

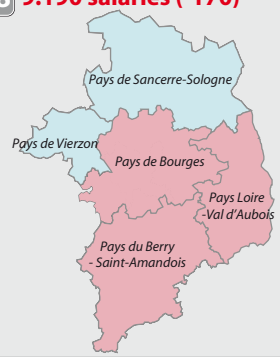

ALIMENTATION 1.490 (-30)
PRODUCTION 1.980 (-10)
BÂTIMENT 3.310 (-130)
SERVICES = 2.410 (0)

>> Durant le premier semestre 2015, l'Artisanat du Cher a enregistré une baisse de ses effectifs de 170 salariés. Le semestre précédent était déjà en repli avec une diminution de 330 salariés.

>> Dans deux territoires, les effectifs sont restés stables : le Pays de Vierzon et le Pays de Sancerre-Sologne. Le repli est fort au niveau de Bourges et ses communes limitrophes (-110). L'amplitude des baisses dans les deux autres pays est plus modérée : elle est comprise entre -50 (Pays du Berry Saint-Amandois) et -20 (Pays Loire - Val d'Aubois).

>> Le secteur des Services est stable tandis que le Bâtiment affiche la plus forte perte (-130 salariés). Les secteurs de l'Alimentation (-30) et de la Production (-10) sont également en baisse.
>> **L'emploi salarié artisanal représente 14,3 % de l'emploi privé départemental** (moyenne régionale 12,2%).

28 EURE-ET-LOIR — 12.600 salariés (+130)



ALIMENTATION 1.710 (+70)
PRODUCTION 2.540 (+70)
BÂTIMENT = 4.830 (0)
SERVICES 3.520 (-10)

>> Au 1er semestre 2015, les effectifs salariés d'Eure-et-Loir (+130) enregistrent la plus forte hausse des six départements du Centre-Val de Loire.

>> L'Agglomération du Pays de Dreux est le territoire qui enregistre la progression la plus significative du département (+40). Les Pays de Beauce et du Perche ont des effectifs stables. Dans les autres territoires, l'amplitude des hausses est comprise entre +20 et +30 salariés (Pays Chartrain *hors Agglomération*, Pays Dunois et Chartres Métropole).

>> L'Alimentation (+70) et la Production (+70) progressent sensiblement sur le 1er semestre 2015. Le secteur du Bâtiment est préservé alors que le secteur des Services (-10) est en repli.
>> **L'emploi salarié artisanal eurélien représente 13,4% de l'emploi marchand en Eure-et-Loir**, ce qui le place au-dessus de la moyenne régionale (12,2%).

36 INDRE — 7.770 salariés (-410)

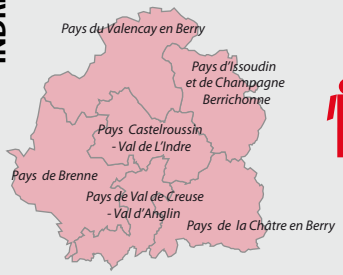

ALIMENTATION 1.270 (-10)
PRODUCTION 1.580 (-30)
BÂTIMENT 2.460 (-250)
SERVICES 2.460 (-120)

>> Le premier semestre 2015 est marqué par un fort recul des effectifs salariés de l'Indre (-410).

>> L'ensemble des territoires de l'Indre ont des effectifs en repli. La situation du Pays du bassin de vie Castelroussin-Val de l'Indre (-110) est la plus baissière. Dans les autres territoires, l'amplitude des baisses est comprise entre -20 et -90 salariés.

>> L'ensemble des secteurs d'activité affichent des baisses d'effectifs. Si elles restent modérées dans l'Alimentaire (-10) et la Production (-30), elles sont particulièrement fortes dans le Bâtiment (-250) et les Services (-120).
>> **L'emploi salarié artisanal représente 15,4% de l'emploi privé départemental.** C'est toujours la plus forte proportion au niveau régional, pour une moyenne de 12,2%.

37 INDRE-ET-LOIRE — 18.170 salariés (+20)

ALIMENTATION 2.750 (+70)
PRODUCTION 3.340 (+50)
BÂTIMENT 7.230 (-180)
SERVICES 4.850 (+80)

>> Au 1er semestre 2015, les effectifs salariés de l'Indre-et-Loire sont en très légère hausse (+20) après un second semestre 2014 dans le rouge.

>> Les hausses des effectifs sont de +40 pour le Pays Indre-et-Cher, + 20 pour l'Agglomération de Tours, + 10 pour le Pays Loire-Nature. Le Pays Loire-Touraine est stable sur cette période. Les autres territoires situés au sud du département perdent des emplois : -40 (Pays du Chinonais) et -10 (Pays Touraine Côté Sud).

>> En Indre-et-Loire, les effectifs salariés des secteurs des Services (+80), de l'Alimentaire (+70) et de la Production (+50) progressent sensiblement. À l'inverse, le Bâtiment afffiche une baisse marquée sur cette période (-180).
>> **L'emploi salarié artisanal représente 11,5% de l'emploi marchand en Indre-et-Loire.**

41 LOIR-ET-CHER — 10.850 salariés (+30)

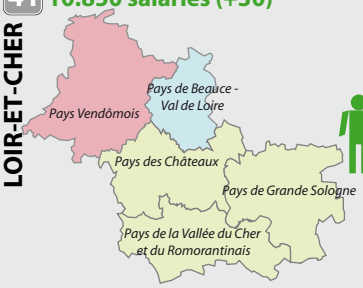

ALIMENTATION 1.380 (+50)
PRODUCTION 2.250 (+30)
BÂTIMENT 4.230 (-100)
SERVICES 2.990 (+50)

>> Durant le premier semestre 2015, le Loir-et-Cher a enregistré une légère hausse de ses effectifs, avec un gain de 30 salariés.

>> Les Pays des Châteaux (+60), de la Vallée du Cher et du Romorantinais (+20) et de Grande Sologne (+10) gagnent des emplois. Le Pays de Beauce - Val de Loire est stable sur cette période. Sur le Pays Vendômois, les pertes d'effectifs sont de -60 salariés sur six mois.

>> Le secteur de l'Alimentaire progresse (+50), comme ceux des Services (+50) et de la Production (+30). En parallèle, les effectifs du Bâtiment sont en repli (-100) comme dans la majorité des autres départements.
>> **L'emploi salarié artisanal représente 13,9% de l'emploi privé départemental.**

45 LOIRET — 17.650 salariés (+110)

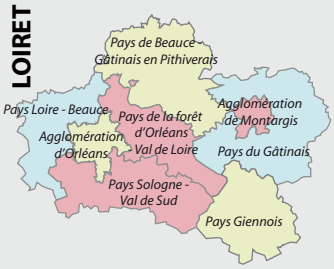

ALIMENTATION 1.750 (-20)
PRODUCTION 3.030 (+10)
BÂTIMENT 7.500 (-100)
SERVICES 5.370 (+220)

>> Le Loiret (+110) enregistre une progression encourageante de ces effectifs sur le 1er semestre 2015. Cette dynamique est liée à la situation du Pays de la forêt d'Orléans - Val de Loire qui gagne 130 salariés. Toutefois, l'Agglomération de Montargis (-70) et les Pays de la forêt d'Orléans-Val de Loire (-40) et de Sologne Val de Sud (-20) enregistrent un recul de l'emploi. Sur les territoires des Pays Loire-Beauce et du Gâtinais, les effectifs salariés sont stables.

>> Les hausses d'effectifs du 1er semestre 2015 concernent deux secteurs d'activités sur quatre. Les Services (+220) tirent l'emploi sur le premier semestre. À l'inverse, la diminution du secteur du Bâtiment (-100) reflète la mauvaise santé du secteur au niveau départemental comme régional.
>> **L'emploi salarié artisanal loirétain représente 9,7% de l'emploi marchand dans le Loiret au 1er semestre 2015** (moyenne régionale à 12,2%).

Sources : *Répertoire des Métiers et données URSSAF - Juin 2015*
Réalisation : *Chambre Régionale de Métiers et l'Artisanat du Centre - Erik Leconte - Chargé d'Etudes - Tél 02.38.68.03.32 - Courriel contact-crma@crma-centre.fr*
Partenaires financiers : *l'Union Européenne (FEDER), l'Etat et le Conseil Régional du Centre-Val de Loire*