

Introduction :

Au cours du premier semestre de l'année 2016, le stock d'entreprises et les effectifs salariés de l'Artisanat sont en progression. Une nouvelle fois, le solde d'entreprises est très nettement positif (+1.226) grâce à l'impulsion de nombreuses créations sous le régime de la micro-entreprise. La dynamique est constatée depuis la création du régime de l'auto-entreprise en 2010 (devenue micro-entreprise). **En parallèle, il convient de relever une amélioration notable de la situation de l'emploi dans l'Artisanat. Les effectifs salariés en région Centre-Val de Loire augmentent (+590) pour la première fois depuis 2011.**

Evolution du stock d'entreprises au 30/06/2016

45.503 entreprises inscrites au RM

+ 1.226 entreprises durant le 1^{er} semestre 2016

Un stock d'entreprises artisanales en forte progression

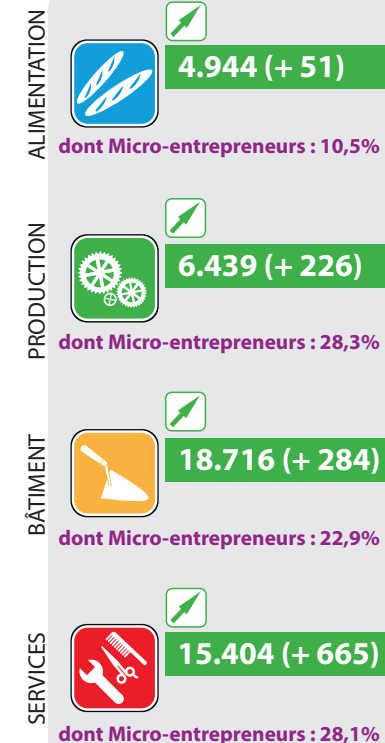
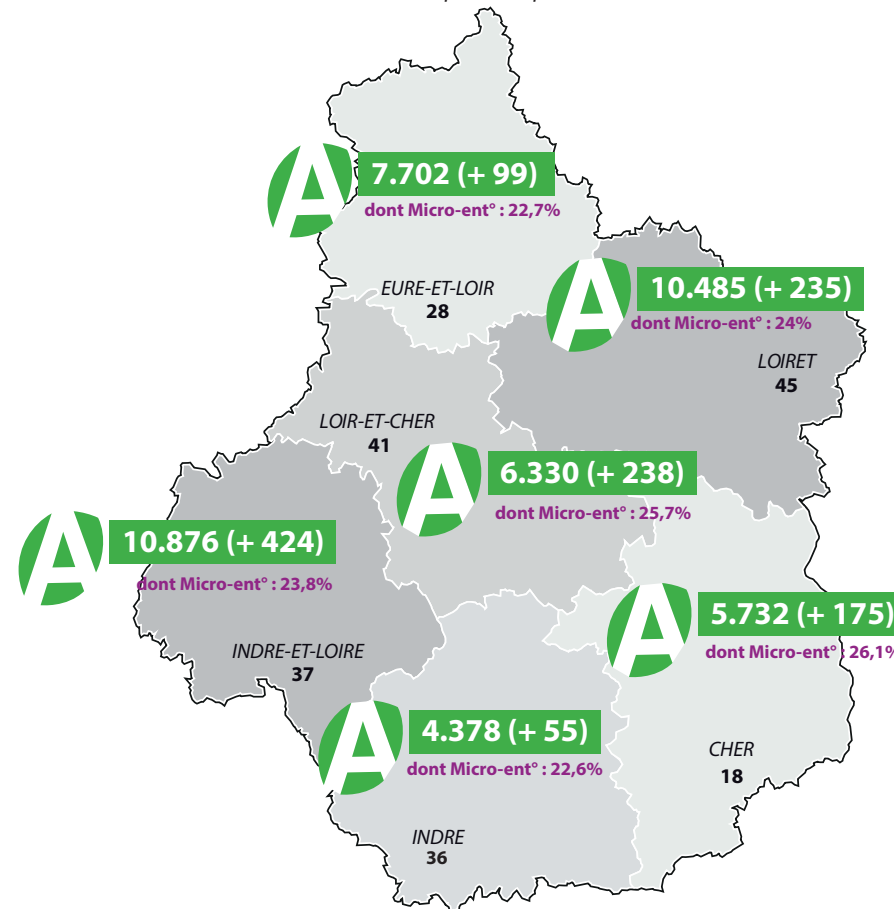
L'Artisanat régional gagne 1.226 entreprises au 1^{er} semestre 2016, soit deux fois le solde enregistré sur les six premiers mois de 2015 (579 entreprises supplémentaires). Le Répertoire des Métiers a enregistré 3.721 immatriculations et 2.495 radiations. Tous les départements constatent un gain d'entreprises. Il varie de + 55 dans l'Indre à + 424 en Indre-et-Loire.

Au 30 juin 2016, le nombre d'entreprises inscrites au RM a dépassé les 45.503 unités. La progression du stock d'entreprises est de 1,8% sur les six premiers mois de l'année. **Le nombre de micro-entrepreneurs s'établit à près de 11.000, soit 24,1% d'un total de 45.503 entreprises artisanales.**

Le flux d'immatriculations est soutenu par l'éclosion de nouvelles micro-entreprises et par les démarches de régularisation d'auto-entrepreneurs existants qui doivent s'inscrire au RM lorsqu'ils exercent une activité artisanale. Suite aux évolutions réglementaires de 2015, de nombreux micro-entrepreneurs se sont trouvés dans l'obligation de s'inscrire au RM pour continuer à exercer une activité relevant du secteur des métiers.

Concernant les secteurs d'activités, les Services (+665), le Bâtiment (+284) et la Production (+226) sont en forte progression au premier semestre. Les gains sont plus modérés dans l'Alimentaire (+51).

Evolution du stock d'entreprises au premier semestre 2016



Source : Répertoire des Métiers



Les effectifs salariés de l'Artisanat au 30/06/2016

76.530 salariés dans les entreprises artisanales

+ 590 salariés durant le 1er semestre 2016

Une hausse encourageante qui intervient après une longue phase de réduction des effectifs salariés

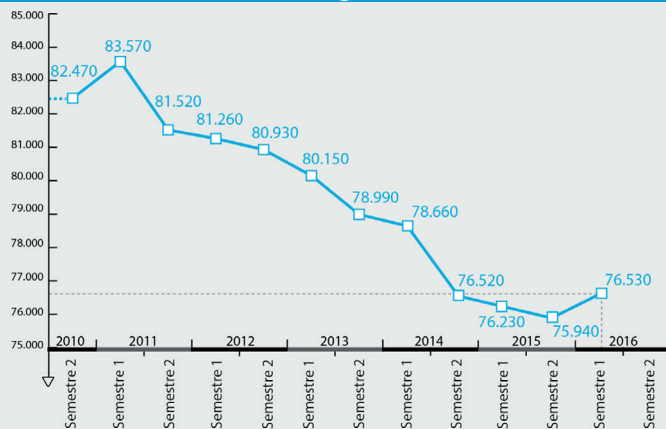
En Région Centre-Val de Loire, les effectifs salariés de l'Artisanat sont orientés à la hausse (+590) après une très longue période de repli. La hausse est de 0,8% sur 6 mois.

La dernière hausse des effectifs salariés remontait au premier semestre 2011. L'Artisanat comptait alors plus de 83.500 salariés en Région Centre. Cette première hausse n'efface pas les pertes cumulées sur 5 ans, de plusieurs milliers d'emplois salariés. En revanche, le nombre de salariés de l'Artisanat retrouve un niveau proche de celui du second semestre 2014.

L'Artisanat représente 12,2% des emplois du secteur privé en Région Centre (76.530 salariés pour les Métiers). D'un département à l'autre, le poids de l'Artisanat varie de 9,7% dans le Loiret à 16,5% dans l'Indre.

Les Services (+250), et l'Alimentation (+150) affichent des augmentations de leurs effectifs comme lors du semestre précédent. La principale évolution à retenir du premier semestre 2016 est l'embellie du secteur du Bâtiment qui gagne +220 salariés, après avoir longtemps orienté de son seul fait les effectifs de l'Artisanat dans le rouge. Seule exception, la Production enregistre un recul modéré (-30).

Evolution des effectifs salariés dans l'Artisanat entre 2010 et 2016 en région Centre-Val de Loire




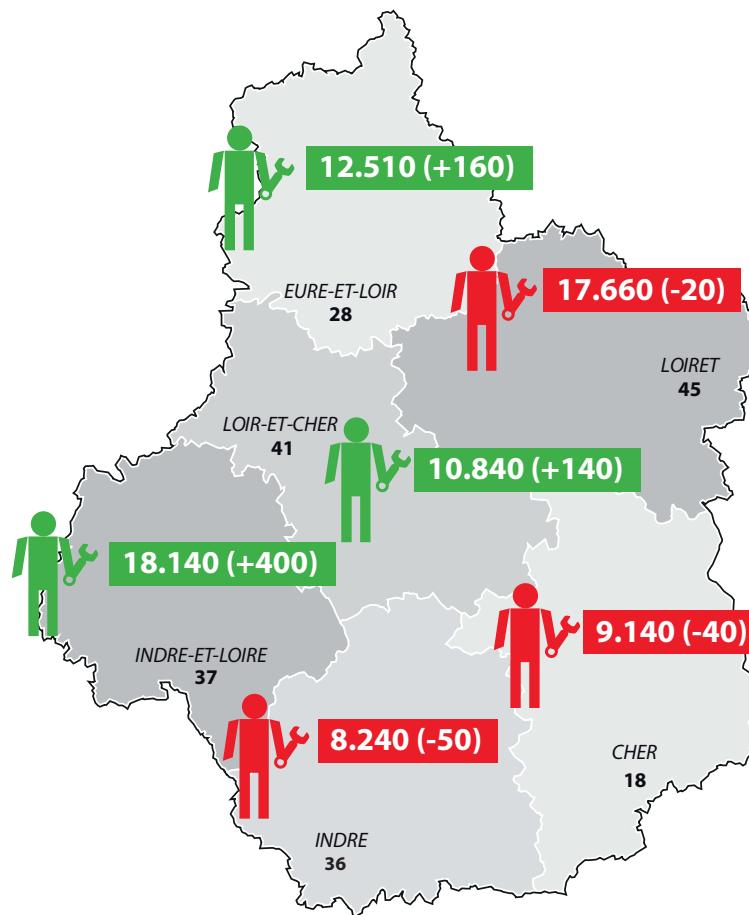
Emploi salarié privé en région Centre-Val de Loire : 629.250 personnes*

Hausse de 1,2% du nombre de salariés au cours des six premiers mois de l'année 2016 : 7.640 personnes supplémentaires.



*Données URSSAF non corrigées des variations saisonnières 30-06-2016

Evolution des effectifs salariés de l'Artisanat au premier semestre 2016



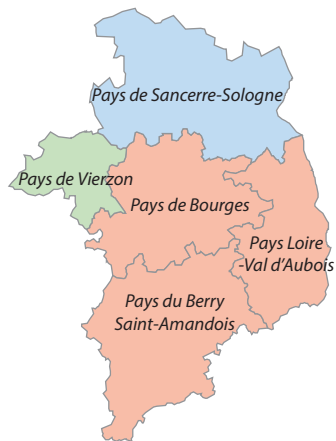
Source : Répertoire des Métiers et données URSSAF Centre

Le nombre d'artisans employeurs baisse légèrement

Au 2ème trimestre 2016, le nombre d'artisans ayant effectué au moins une déclaration d'embauche (DUE) est en hausse (+120) par rapport au 2ème trimestre 2015. Il atteint 4.610 artisans, soit un quart des 18.070 artisans employeurs de la région.

En revanche, si le nombre des artisans employeurs a légèrement augmenté (+20) en comparaison avec le 2ème trimestre 2015, le nombre de DUE (13.850) baisse nettement par rapport à l'an passé (-130).

5.732 (+175)




Durant le premier semestre 2016, l'Artisanat du Cher a enregistré une faible variation de ses effectifs avec une perte de 40 salariés.

Seul un territoire du Cher est concerné par une hausse lors du premier semestre 2016: le Pays de Vierzon (+20 salariés). Le Pays de Sancerre-Sologne reste stable. Bourges et ses communes limitrophes (-20) sont en repli, ainsi que les pays Loire-Val d'Aubois (-20) et du Berry Saint-Amandois (-10).

Au cours du 1er semestre 2016, trois secteurs d'activités du Cher reculent modérément: l'Alimentaire (-50), la Production (-20) et le Bâtiment (-10). Les Services gagnent 40 salariés supplémentaires durant cette période.

L'emploi salarié artisanal représente 14,1 % de l'emploi privé départemental (moyenne régionale 12,2%).

9.140 (-40)



18

CHER



28

EURE-ET-LOIR



7.702 (+99)

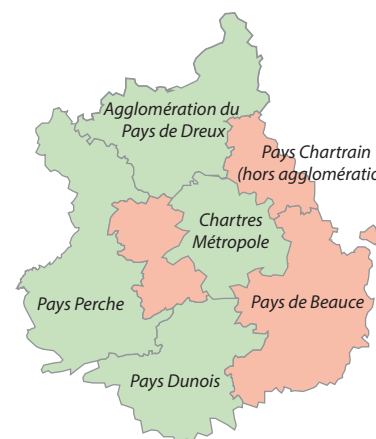


Au premier semestre 2016, les effectifs salariés connaissent une embellie (+160) en Eure-et-Loir.


Quatre territoires progressent: Chartres Métropole (+120), le Pays Dunois (+30), l'Agglo du Pays de Dreux (+20) et le Perche (+20). Les autres affichent un recul limité, compris entre -20 (Pays Chartrain - Hors agglomération) et -10 salariés (Pays de Beauce).

La tendance pour le Bâtiment (+100), la Production (+40) et l'Alimentaire (+40) est favorable alors que le secteur des Services est en repli (-20) sur le premier semestre.

L'emploi salarié artisanal eurélien représente 13,3% de l'emploi marchand local, ce qui le place au-dessus de la moyenne régionale (12,2%).



12.510 (+160)

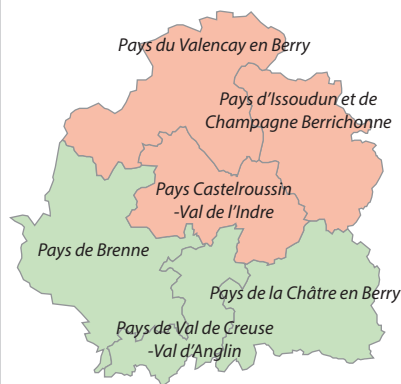


36

INDRE



4.378 (+55)



Au premier semestre 2016, les effectifs salariés de l'Indre baissent légèrement (-50).


Néanmoins dans le sud du département, les effectifs sont orientés à la hausse sur le premier semestre de l'année: Pays de Brenne (+30), de la Châtre-en-Berry (+10) et Val de Creuse -Val d'Anglin (+10).

Les autres territoires affichent un recul, compris entre -80 et -20 salariés: Pays d'Issoudun et de Champagne Berrichonne (-80), Valencay-en-Berry (-40) et Castelroussin-Val de l'Indre (-20).

Des disparités sont visibles concernant l'évolution des secteurs d'activités de l'Indre. La Production (+20), et l'Alimentaire (+10) progressent. Le Bâtiment (-50) est orienté à la baisse, ainsi que les Services (-30) mais de manière moins marquée.

L'emploi salarié artisanal représente 16,5% de l'emploi privé départemental. C'est toujours la plus forte proportion au niveau régional, pour une moyenne de 12,2%.

8.240 (-50)



10.876 (+424)



Au 1er semestre 2016, les effectifs salariés de l'Indre-et-Loire sont en hausse notable (+400). L'Indre-et-Loire enregistre le plus fort gain des six départements de la Région Centre-Val de Loire.

La plus forte hausse concernent le Pays Loire-Touraine (+200) et l'Agglomération de Tours (+110). Pour les autres territoires, les évolutions à la hausse des Pays Touraine-Côté Sud (+90), Chinonais (+60) et Pays Loire-Nature (+10) sont également significatives. Sur le premier semestre, le Pays Indre-et-Cher (-70) est le seul territoire à noter une baisse de ses effectifs salariés.

Les hausses d'effectifs du 1er semestre 2016 concernent l'ensemble des secteurs d'activité. L'emploi dans le secteur du Bâtiment est en nette amélioration : +150 salariés. Les autres secteurs progressent aussi sur cette période dans une amplitude comprise entre + 50 et +100 salariés.

L'emploi salarié artisanal représente 11,4% de l'emploi marchand en Indre-et-Loire (moyenne régionale 12,2%).

18.140 (+400)



6.330 (+238)

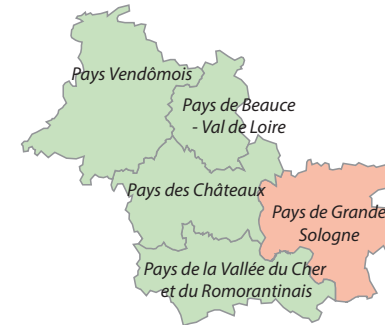


Durant le 1er semestre 2016, le Loir-et-Cher a enregistré une hausse de ses effectifs (+140).

Une majorité de territoires sont "dans le vert" au premier semestre 2016, à l'exception du Pays de Grande Sologne (-30), en repli. Les plus fortes hausses concernent le Pays Vendômois (+100) et le Pays des Châteaux (+50). Pour les autres territoires, les gains sont de 10 salariés supplémentaires pour le Pays de Beauce - Val de Loire comme en Pays de la Vallée du Cher et du Romorantin.

L'évolution des effectifs salariés est positive pour les Services (+80), l'Alimentaire (+70), le Bâtiment (+10) tandis que le secteur de la Production est en repli (-20) sur le premier semestre 2016.

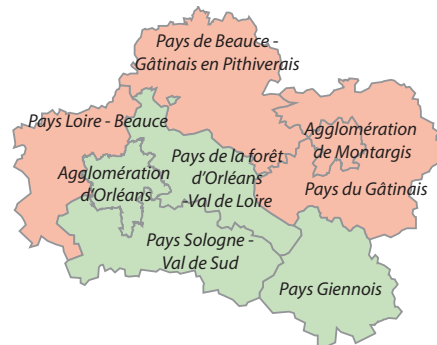
L'emploi salarié artisanal représente 13.7% de l'emploi privé départemental.



10.840 (+140)



10.485 (+235)



Le Loiret enregistre une baisse modérée au niveau de ses effectifs salariés sur le premier semestre 2016 (-20).

Ce léger repli est en partie lié à la situation du nord du département. Les secteurs de la forêt d'Orléans-Val de Loire (+40), de la Sologne-Val de Sud (+20) de l'Agglomération d'Orléans (+10) et du Pays Giennois (+10) sont "dans le vert". Sur les autres territoires, l'amplitude des pertes est comprise entre -10 et -60 salariés. L'Agglomération de Montargis est la plus touchée.

Au cours du 1er semestre 2016, il y a une baisse dans deux des secteurs d'activités du Loiret : la Production (-100) et l'Alimentation (-20). En revanche, les Services et le Bâtiment gagnent, respectivement 80 et 20 salariés supplémentaires.

L'emploi salarié artisanal loirétain représente 9,7% de l'emploi marchand départemental.

17.660 (-20)

