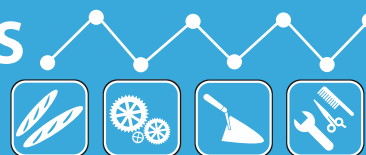


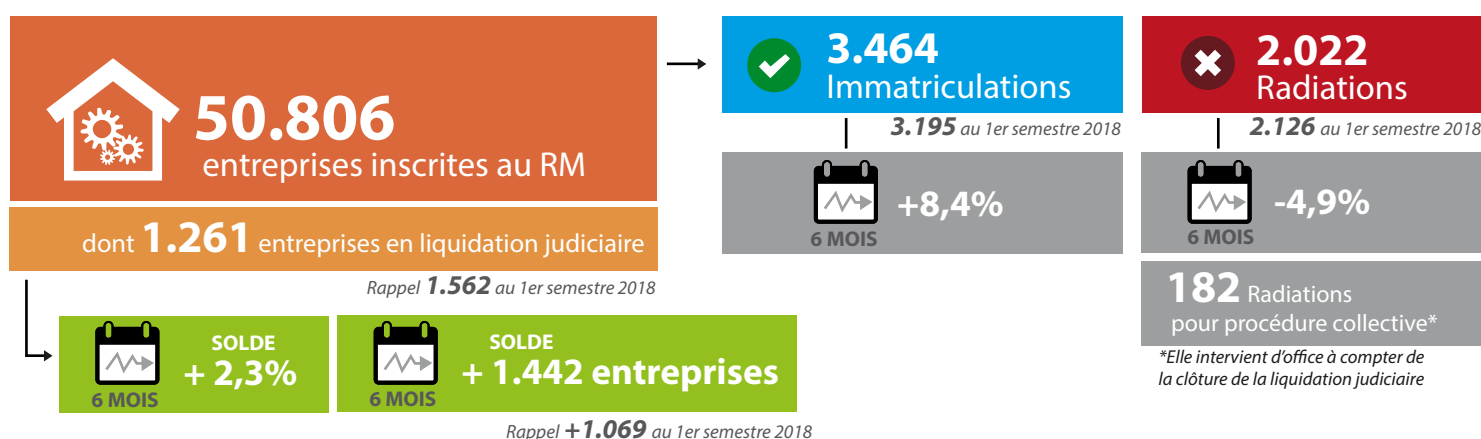
MOUVEMENTS DES ENTREPRISES AU RÉPERTOIRE DES MÉTIERS



1er Semestre 2019

Au 30 juin 2019, le nombre d'entreprises inscrites au RM dépasse désormais les 50.000 unités. La progression du stock d'entreprises est de 2,3% sur les six premiers mois de l'année. Le nombre de micro-entrepreneurs s'établit à plus 17.000, soit 33% d'un total de 50.806 entreprises artisanales. Le flux d'immatriculations reste à niveau élevé en raison du volume important de nouvelles micro-entreprises qui doivent nécessairement s'inscrire au RM lorsqu'elles exercent une activité artisanale.

L'Artisanat régional gagne 1.442 entreprises au 1er semestre 2019. Ce solde est nettement plus fort que celui enregistré sur les six premiers mois de 2018 (+1.069 entreprises) en raison de radiations en forte baisse (-4,9%) et des immatriculations affichant une belle progression (+8,4%).

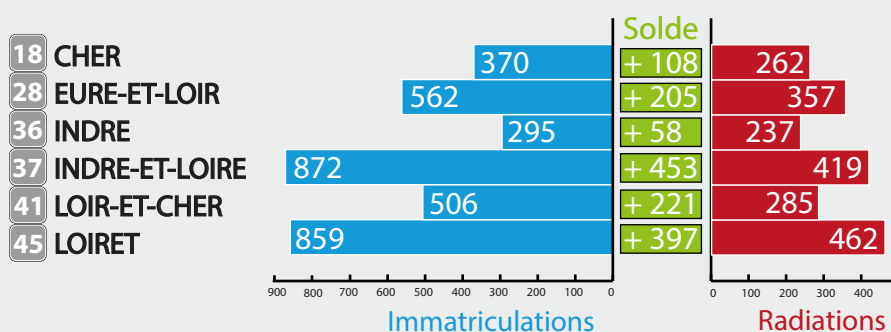


1 Analyse des mouvements au Répertoire des Métiers au 30 juin 2019

■ Départements :

Au cours des premiers mois de l'année 2019, le Répertoire des Métiers a enregistré 3.464 immatriculations et 2.022 radiations, soit un solde de 1.442 entreprises. Tous les départements constatent un gain d'entreprises. Il varie de + 58 dans l'Indre à + 453 en Indre-et-Loire.

Mouvements au RM par département au 1er semestre 2019



Source : Répertoire des Métiers 06-2019

■ Immatriculations :

Au premier semestre 2019, le volume total d'immatriculations au RM en région Centre-Val de Loire augmente de 8,4% par rapport à la même période de 2018 (soit 269 inscriptions en plus). L'analyse des immatriculations révèle que cette hausse est portée par l'ensemble des départements : le Cher (+1,4%), le Loiret (+3,2%), le Loir-et-Cher (+9,1%), l'Eure-et-Loir, (+13,3%) l'Indre (+14,3%) et l'Indre-et-Loire (+16,7%).

Evolution des immatriculations et des radiations par département au 1er semestre 2019

	IMMATRICULATIONS 1er semestre 2019 (variation par rapport au 1er semestre 2018)	RADIATIONS 1er semestre 2019 (variation par rapport au 1er semestre 2018)	SOLDE 1er semestre 2019	
18	CHER	370 (+ 1,4%)	262 (- 6,4%)	+ 108
28	EURE-ET-LOIR	562 (+ 13,3%)	357 (+ 19,4%)	+ 205
36	INDRE	295 (+ 14,3%)	237 (+ 28,1%)	+ 58
37	INDRE-ET-LOIRE	872 (+ 16,7%)	419 (- 11,2%)	+ 453
41	LOIR-ET-CHER	506 (+ 9,1%)	285 (+ 7,1%)	+ 221
45	LOIRET	859 (+ 3,2%)	462 (- 26,0%)	+ 397
	TOTAL	3.464 (+ 8,4%)	2.022 (- 4,9%)	+ 1.442

Source : Répertoire des Métiers 06-2019

Radiations :

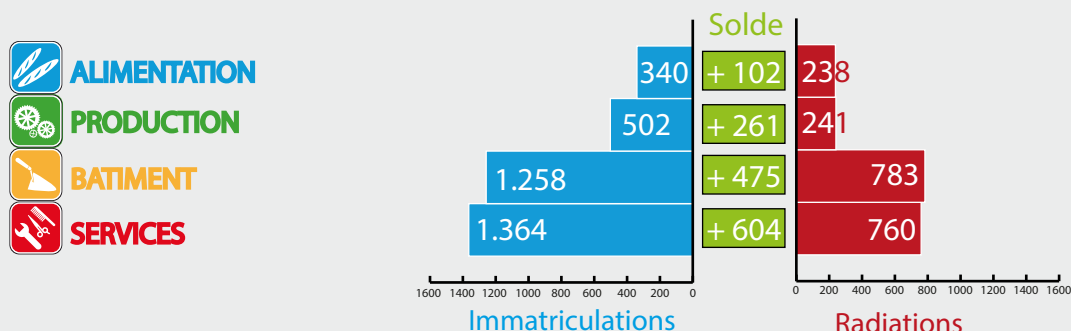
Au 1er semestre 2019, le nombre de radiations baisse nettement en région Centre-Val de Loire, soit 104 disparitions de moins par rapport à la même période en 2018 (-4,9%). Toutefois, de fortes disparités départementales sont observées, le nombre de radiations diminue fortement dans le Loiret (-26%), mais augmente de manière marquée dans l'Indre (+28,1%).

Solde :

Au premier semestre 2019, l'Artisanat régional enregistre un solde positif de 1.442 entreprises. Ce solde est supérieur de 373 entreprises à celui constaté lors du 1er semestre 2018 (+1.069), il se place très nettement au-dessus des soldes semestriels observés sur la période 2010-2018. Il en résulte une forte expansion du Répertoire des Métiers sur les six premiers mois de l'année.

Secteurs d'activités :

Evolution des immatriculations et des radiations par secteur au 1er semestre 2019



Source : Répertoire des Métiers 06-2019

Tous les secteurs d'activités de l'Artisanat connaissent une progression au terme du premier semestre 2019. Les Services et le Bâtiment représentent toujours les plus gros volumes d'opérations : en cumul, ils concentrent 75% des immatriculations et 76% des radiations. Les immatriculations sont en forte hausse dans deux secteurs d'activités : les Services (+12,7%) et la Production (-15,9%). En parallèle, le Bâtiment observe un léger gain (+3,7%) et l'Alimentaire est stable (+0,3%).

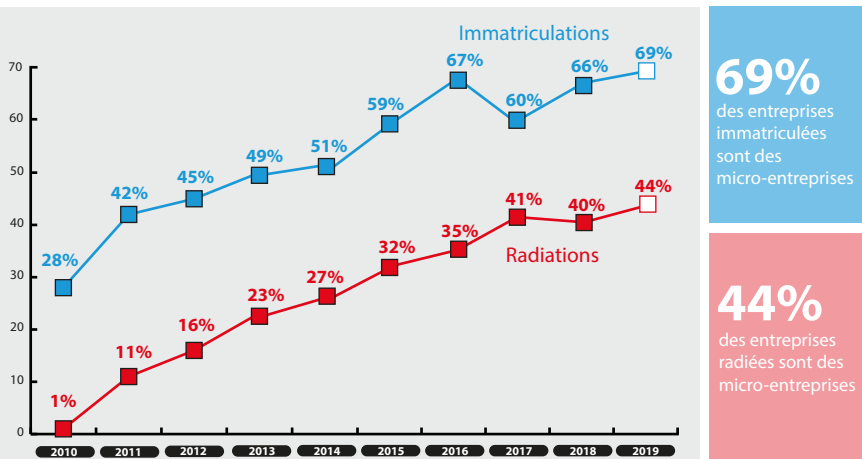
Au cours du 1er semestre 2019, le nombre de radiations est en hausse dans deux des quatre secteurs d'activités de l'Artisanat : Services (+5,6%) et de l'Alimentaire (+1,7%). Néanmoins, de fortes diminutions sont observées dans la Production (-23,2%) et le Bâtiment (-8,7%). **Les soldes sont toutefois positifs pour les quatre secteurs d'activités sur les six premiers mois de l'année.**

Evolution des immatriculations et des radiations par secteur au 1er semestre 2019

	IMMATRICULATIONS 1er semestre 2019 (variation par rapport au 1er semestre 2018)	RADIATIONS 1er semestre 2019 (variation par rapport au 1er semestre 2018)	SOLDE 1er semestre 2019
ALIMENTATION	340 (+ 0,3%)	238 (+ 1,7%)	+ 102
PRODUCTION	502 (+ 15,9%)	241 (- 23,2%)	+ 261
BATIMENT	1.258 (+ 3,7%)	783 (- 8,7%)	+ 475
SERVICES	1.364 (+ 12,7%)	760 (+ 5,6%)	+ 604
TOTAL	3.464 (+ 8,4%)	2.022 (- 4,9%)	+ 1.442

Source : Répertoire des Métiers 06-2019

Poids des micro-entrepreneurs sur le total des immatriculations et des radiations au RM sur la période 2010-2019



Source : Répertoire des Métiers 06-2019

Les micro-entrepreneurs représentent deux tiers des immatriculations dans l'Artisanat au premier semestre 2019. Du côté des radiations, ils concentrent 44% des formalités.

La part des micro-entrepreneurs s'immatriculant au RM entre 2010 et 2019 est passée de 28% à 69%, plus haut historique. Elle avait légèrement décroché à 60% en 2017, après un pic à 67% en 2016.

Dans le même temps, les radiations des micro-entreprises connaissent une accélération puisqu'elles atteignent 44% sur les six premiers mois de l'année 2019, soit 4 point de hausse par rapport à 2018.

La part d'entreprises relevant du régime de la micro-entreprise atteint désormais 33,7% du stock total de l'Artisanat régional.

Départements :

Au cours du premier semestre 2019, la part des micro-entrepreneurs dans les immatriculations a été nettement supérieure à celle des entreprises classiques.

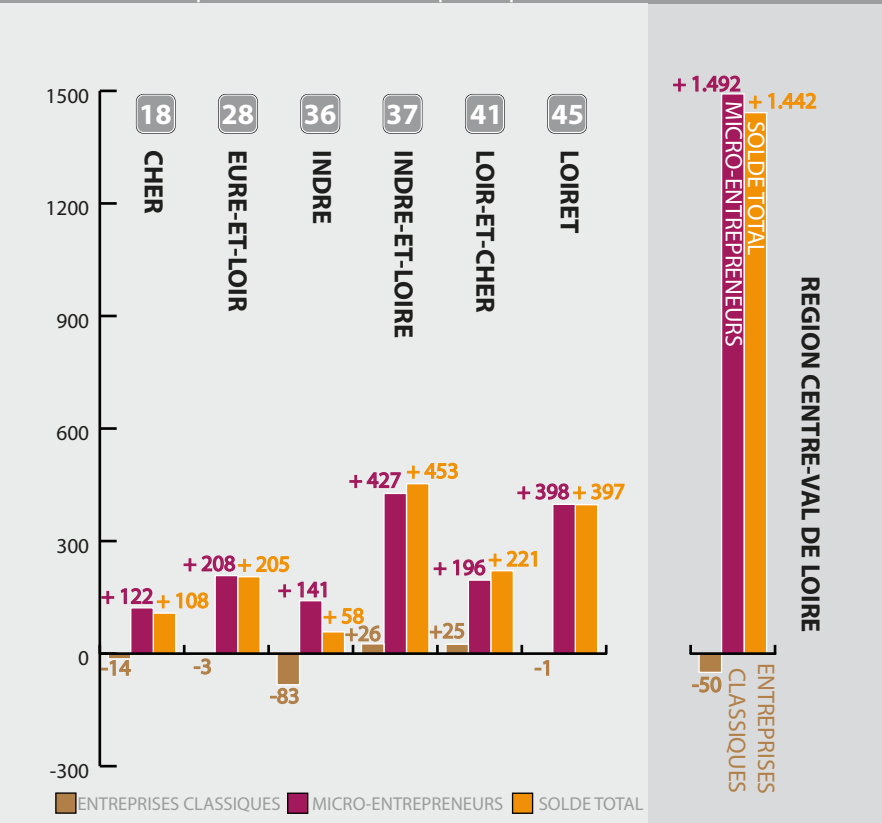
Le solde, très nettement positif au niveau régional (+1.442), ne doit pas masquer des déséquilibres qui perdurent selon le même schéma depuis 2010.

Avec près de 1.500 unités, les flux de micro-entrepreneurs sont toujours à l'origine du solde global. Il faut noter qu'ils sont plus forts qu'au premier semestre 2018 (+1.239). Si la situation des entreprises classiques demeure préoccupante (-50 unités), elle s'avère moins défavorable qu'au 1er semestre 2018 (-170).

Seuls deux territoires enregistrent un solde positif d'entreprises classiques sur le premier semestre 2019 : l'Indre-et-Loire et le Loir-et-Cher avec respectivement 26 et 25 entreprises classiques supplémentaires au RM.

Pour les autres départements, le solde d'entreprises classiques varie entre -1 dans le Loiret à -83 dans l'Indre.

Soldes des entreprises inscrites au RM par département au 1er semestre 2019



Source : Répertoire des Métiers 06-2019

Poids des micro-entrepreneurs dans les mouvements au RM par département (1er semestre 2019)

	IMMATRICULATIONS DES ENTREPRISES CLASSIQUES	IMMATRICULATIONS DES MICRO-ENTREPRENEURS (pourcentage du total des immatriculations)	RADIATIONS DES ENTREPRISES CLASSIQUES	RADIATIONS DES MICRO-ENTREPRENEURS (pourcentage du total des radiations)	
18	CHER	122	248 (67,0%)	136	126 (48,1%)
28	EURE-ET-LOIR	212	350 (62,3%)	215	142 (39,8%)
36	INDRE	84	211 (71,5%)	167	70 (29,5%)
37	INDRE-ET-LOIRE	213	659 (75,6%)	187	232 (55,4%)
41	LOIR-ET-CHER	195	311 (61,5%)	170	115 (40,4%)
45	LOIRET	245	614 (71,5%)	246	216 (46,8%)
	TOTAL	1.071	2.393 (69,1%)	1.121	901 (44,6%)

Source : Répertoire des Métiers 06-2019

Secteurs d'activités :

Au cours des six premiers mois de 2019, le choix de la micro-entreprise reste plébiscité dans les activités de la Production, du Bâtiment et des Services avec environ sept installations sur dix.

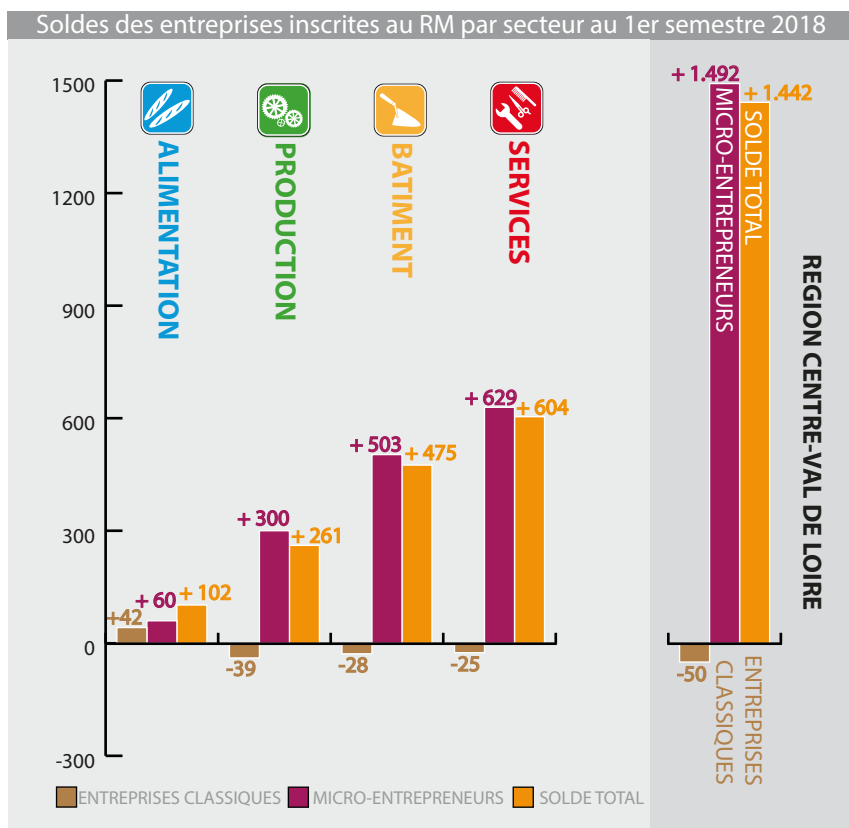
Les métiers de bouche font toujours figure d'exception (37,9% des immatriculations sont le fait de micro-entreprises).

Le nombre d'immatriculations d'entreprises classiques a reculé dans l'Alimentaire (de 224 à 211), la Production (de 102 à 81), et les Services (de 345 à 339) entre le 1er semestre 2018 et le 1er semestre de 2019. Seul le secteur du Bâtiment fait figure d'exception.

Dans le même temps, les immatriculations des micro-entrepreneurs ont augmenté dans tous les domaines : l'Alimentaire (de 115 à 129), la Production (de 331 à 421), le Bâtiment (de 787 à 818), et les Services (de 865 à 1.025).

En ce qui concerne les radiations, il y a une nette orientation à la hausse pour les micro-entreprises, tous secteurs d'activités confondus. Dans l'Artisanat, plus de quatre disparitions sur dix concernent une micro-entreprise (40%).

Au final, le solde en entreprises classiques reste négatif du fait du faible volume des immatriculations (1.071) qui ne compense pas le niveau élevé des radiations (1.121).



Source : Répertoire des Métiers 06-2019

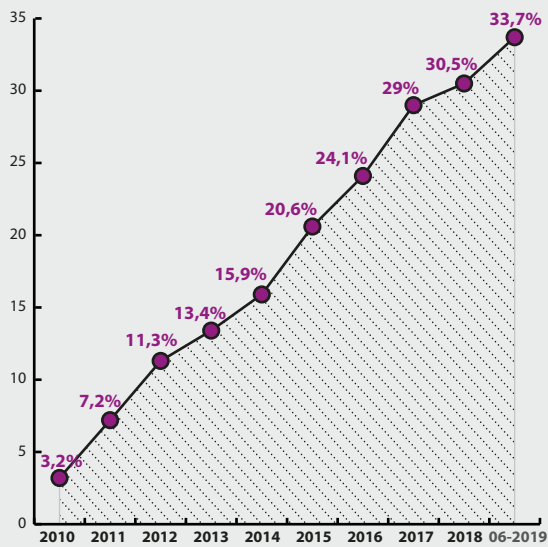
Poids des micro-entrepreneurs dans les mouvements au RM par secteur (1er semestre 2018)

	IMMATRICULATIONS DES ENTREPRISES CLASSIQUES	IMMATRICULATIONS DES MICRO-ENTREPRENEURS (pourcentage du total des immatriculations)	RADIATIONS DES ENTREPRISES CLASSIQUES	RADIATIONS DES MICRO-ENTREPRENEURS (pourcentage du total des radiations)
ALIMENTATION	211	129 (37,9%)	169	69 (29,0%)
PRODUCTION	81	421 (83,9%)	120	121 (50,2%)
BATIMENT	440	818 (65,0%)	468	315 (40,2%)
SERVICES	339	1.025 (75,1%)	364	396 (52,1%)
TOTAL	1.071	2.393 (69,1%)	1.121	901 (44,6%)

Source : Répertoire des Métiers 06-2019

3 Le stock d'entreprises inscrites au Répertoire des Métiers au 30 juin 2019

Le Répertoire des Métiers comptabilise 50.806 entreprises inscrites au 30 juin 2019. Durant le premier semestre 2019, le stock d'entreprises artisanales progresse de 2,3%, soit 1.442 supplémentaires.



33,7%
des entreprises inscrites dans le RM sont des micro-entreprises en juin 2019

Elles ne représentaient que **3,2%** du stock en décembre 2010

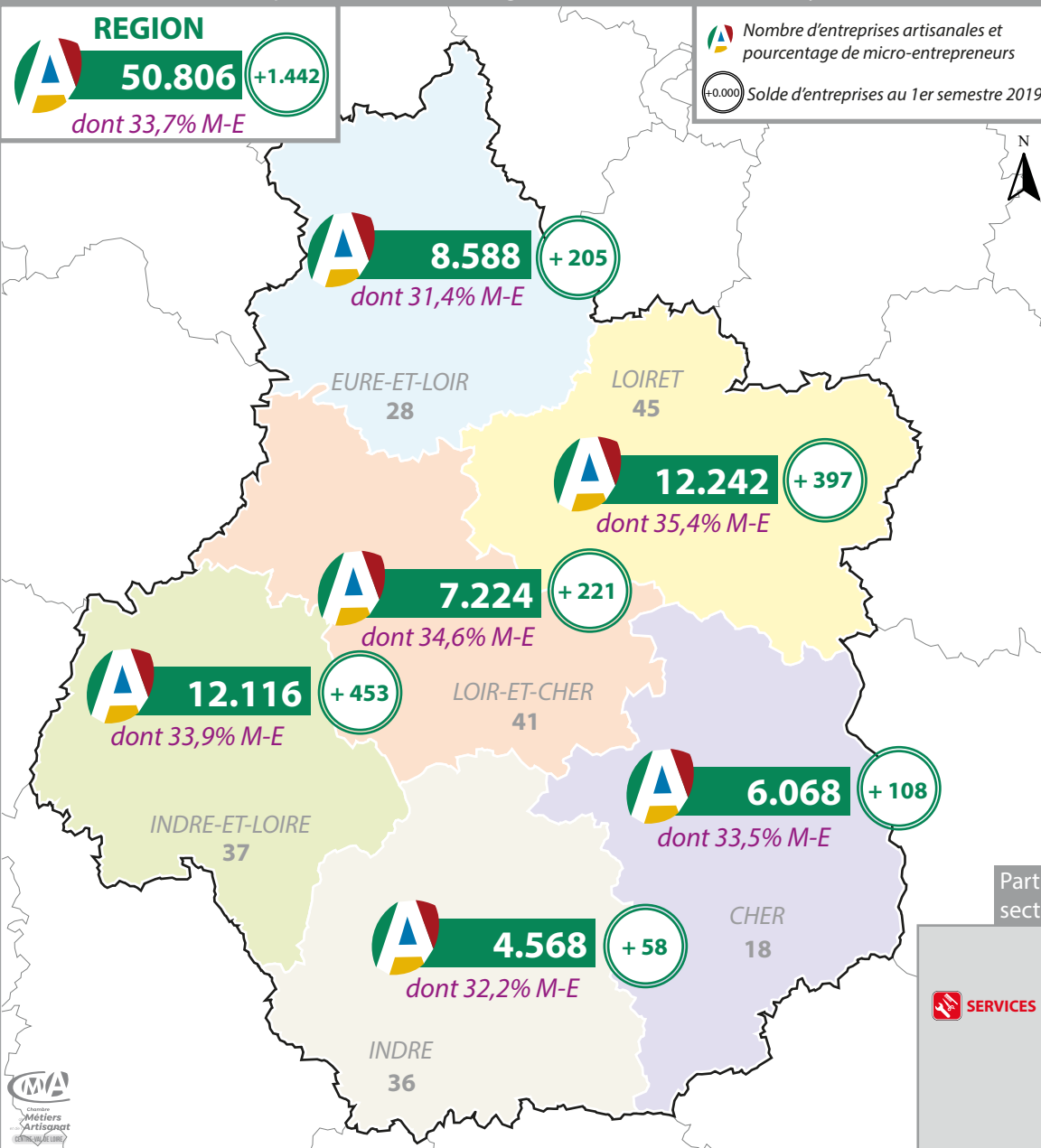
Source : RM 06-2019

Les micro-entreprises représentent 33,7% de l'Artisanat régional en juin 2019. Leur part dans le stock était seulement de 3,2% en 2010.

Les départements d'Eure-et-Loir (31,4%), de l'Indre (32,2%) et du Cher (33,5%) affichent un taux de micro-entreprises inférieur à la moyenne régionale. Au 30 juin 2019, c'est le Loiret qui enregistre la plus forte proportion de micro-entreprises dans son stock : 35,4%.

Dans le secteur de l'Alimentation, ils demeurent peu nombreux (14,3%), alors qu'ils regroupent environ quatre artisans sur dix inscrits au RM dans la Production (41,3%) et les Services (39,2%).

Nombre d'entreprises artisanales en Région Centre-Val de Loire au 30 juin 2019



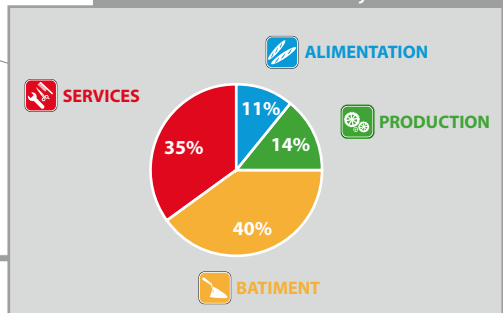
ALIMENTATION +102
5.455 entreprises
dont 14,3% M-E

PRODUCTION +261
7.043 entreprises
dont 41,3% M-E

BATIMENT +475
20.257 entreprises
dont 31,5% M-E

SERVICES +604
18.051 entreprises
dont 39,2% M-E

Part des entreprises artisanales par secteur d'activité au 30 juin 2019



Source : Répertoire des Métiers 06-2019